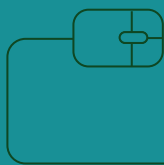


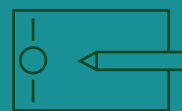


GUIA DICAS




AGENDA

TAMANHO DA ARTE: 215x275mm
MARGEM DE SEGURANÇA: 10MM
IMPRESSÃO: Capa / Contra capa 4x0



ENTENDA O GABARITO

**RESPEITE AS
ORIENTAÇÕES
DAS MARGENS DE
SEGURANÇA E
SANGRIA**



Área de Sangria

Linha de corte (Aproximado)

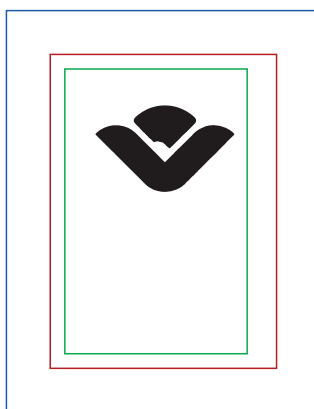
Margem de segurança

APAGUE TODAS AS INFORMAÇÕES DO GABARITO ANTES DE GERAR O ARQUIVO PDF/X1-A PARA IMPRESSÃO


01 Veja abaixo como montar a sua arte para envio do seu arquivo



**PÁGINA 1
(Capa)**



**PÁGINA 2
(Máscara de Hot Stamping)
(100% de preto em vetor)**



**PÁGINA 3
(Contra Capa)**


• Atenção o miolo e folha de rosto para o caderno são padrões de acordo com o exemplo abaixo



MIOLO AGENDA ESCOLAR



MIOLO AGENDA PLANNER



MIOLO AGENDA DIARIA